

Bualuang *M* Banking

บริการบัวหลวง เอ็มแบงก์กิ้ง

December 29, 2014

บริการบัวหลวง เอ็มแบงก์กิ้ง (Bualuang mBanking)

รูปแบบการให้บริการ

- 1) การใช้งานผ่าน **Mobile Downloadable Application (APP)**
- 2) การใช้งานผ่าน **เว็บไซต์ทางโทรศัพท์มือถือ (Mobile Website หรือ WAP)**



ดาวน์โหลดได้แล้วที่

การสมัครใช้บริการ (ลูกค้าธนาคารทั่วไป)

- 1) สมัครที่สาขาธนาคารกรุงเทพ
- 2) สมัครผ่านเครื่อง ATM ธนาคารกรุงเทพ



สำหรับลูกค้าที่ใช้ บริการ iBanking อยู่แล้ว

ลูกค้าที่ใช้บริการ iBanking อยู่แล้ว – สามารถเข้าใช้งาน Bualuang mBanking ได้ทันที โดยใช้ User ID และ Password ที่มีอยู่ **(ไม่ต้องสมัครใช้บริการใหม่)**

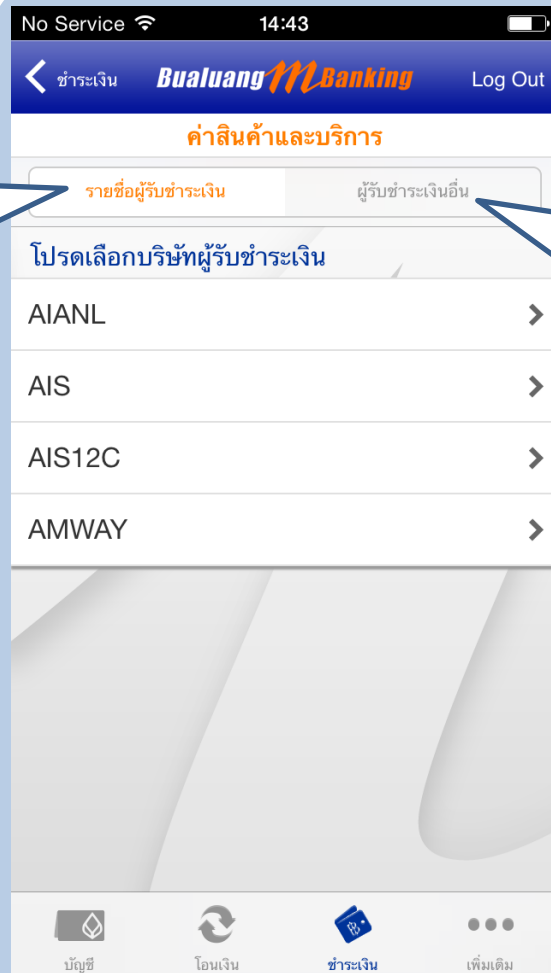
ฟังก์ชันที่ให้บริการ

- 1) ตรวจสอบยอดเงินคงเหลือและรายการเคลื่อนไหวทางบัญชี และเช็คยอดเงินต้นใจ
- 2) การโอนเงิน (ทั้งบัญชีภายในธนาคารกรุงเทพและบัญชีต่างธนาคาร)
 - โอนเงินระหว่างบัญชีตนเอง
 - From iBanking List – โดยเลือกจากบัญชีผู้รับโอนเงินที่ลงทะเบียนไว้แล้วใน iBanking
 - One-off Transfer – โดยระบุเลขที่บัญชีผู้รับโอนเงิน/ธนาคารโดยตรงโอนเงิน
- 3) การชำระค่าสินค้าและบริการ
 - From iBanking List – โดยเลือกจากรายชื่อบริษัทผู้รับชำระเงินที่ลงทะเบียนไว้แล้วใน iBanking
 - One-off Payment – โดยระบุรหัสบริษัท (Service Code) ของผู้รับชำระเงินโดยตรง
 - Scan barcode/ QR code บนใบแจ้งหนี้
- 4) บริการด้านบัตรเครดิตธนาคารกรุงเทพ
 - ดูรายการใช้จ่ายผ่านบัตร
 - ชำระค่าบัตรเครดิต
- 5) บริการด้านกองทุนรวม
- 6) เรียกดูประวัติการโอนเงิน และการชำระเงินที่ทำผ่านบริการบัวหลวง เอ็มแบงก์กิ้ง
- 7) บันทึกรายการที่ใช้จ่ายทั้งรายการโอนเงิน และรายการชำระเงิน
- 8) บริการอื่นๆ เช่น ค้นหาที่ตั้งสาขา และ ATM การเพิ่มบัญชีบัตรเครดิต เรียกดูวงเงินการทำรายการ

การชำระค่าสินค้าและบริการ

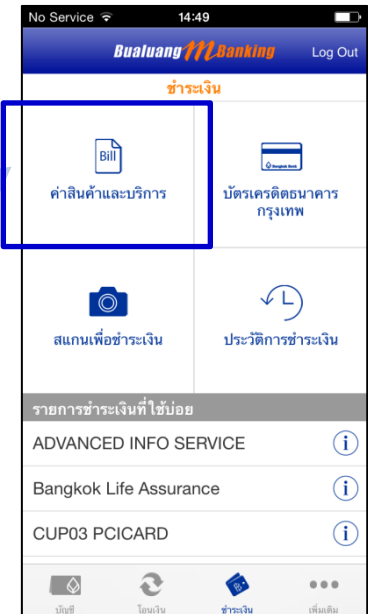
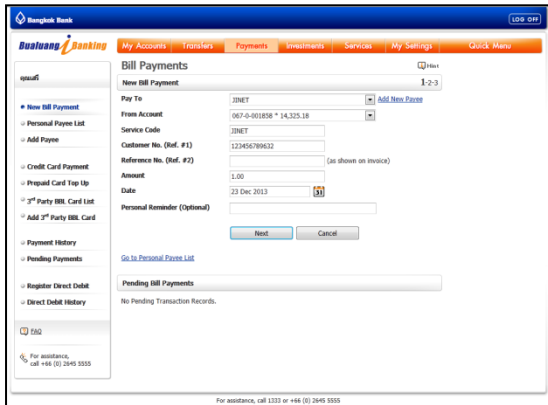
หลังจาก Log on แล้วเลือกเมนู "ชำระเงิน" แล้วเลือก "ค่าสินค้าและบริการ" โดยมี 2 เมนูย่อยให้เลือก ดังนี้

เมนู "รายชื่อผู้รับชำระเงิน" จะเป็นการเลือกจากรายชื่อบริษัทผู้รับชำระเงินที่ได้เคยลงทะเบียนไว้แล้วที่บริการ iBanking

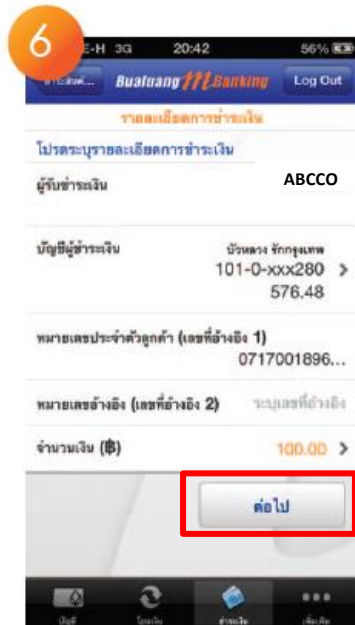
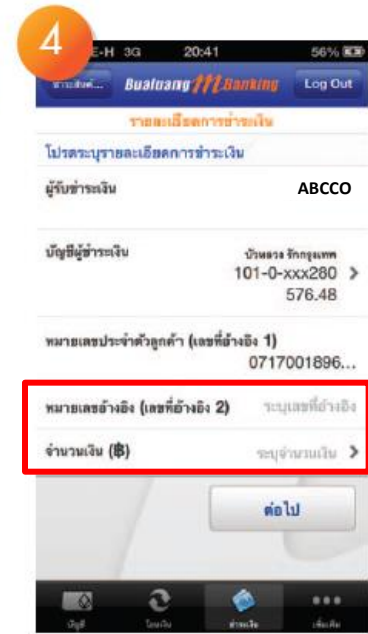
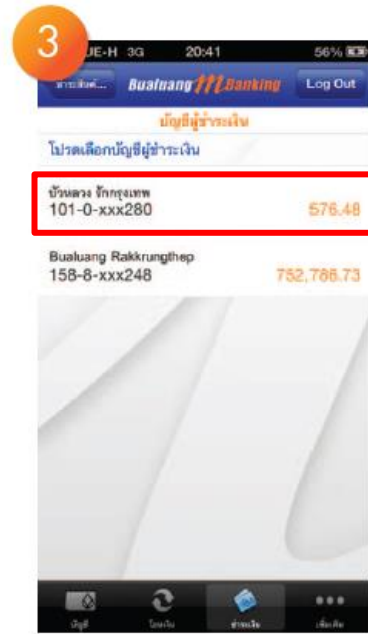


เมนู "ผู้รับชำระเงินอื่น" จะเป็นการระบุรหัสบริษัท (Service Code) ของบริษัทผู้รับชำระเงินโดยตรง (วิธีการเดียวกับการชำระเงินผ่านเครื่องเอทีเอ็ม)

iBanking

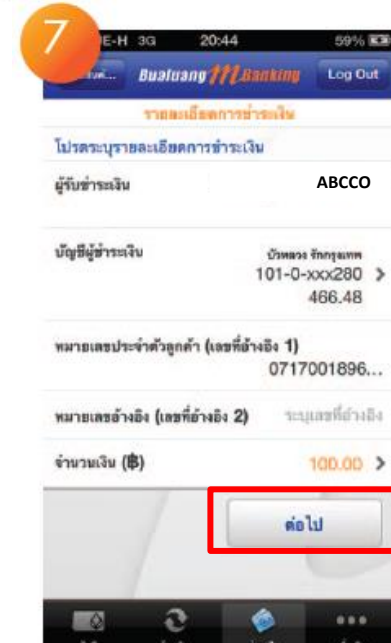
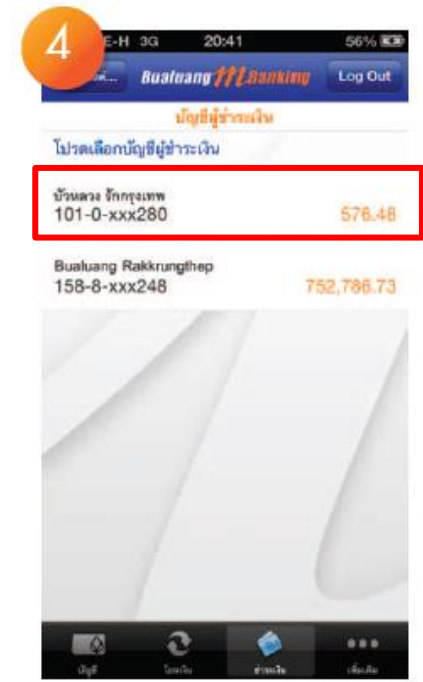
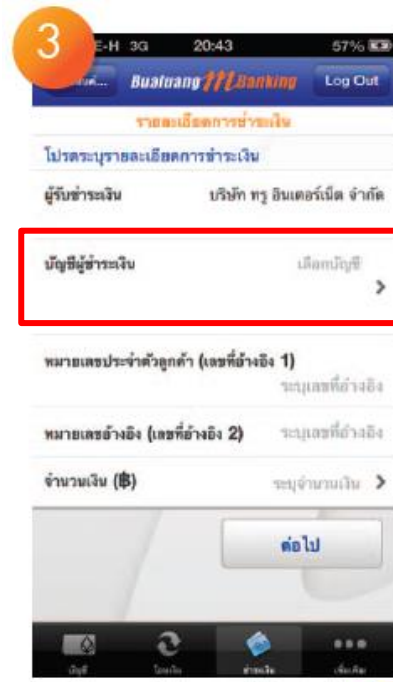
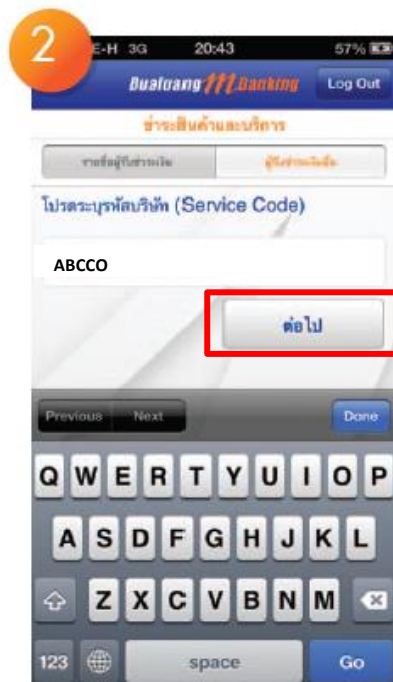
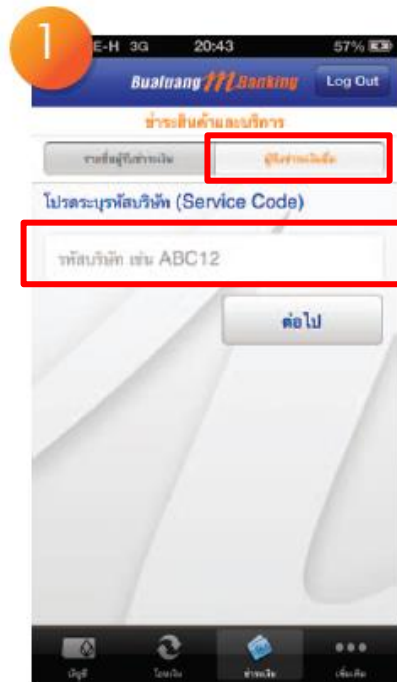


การชำระค่าสินค้าและบริการ - เมนู "รายชื่อผู้รับชำระเงิน"

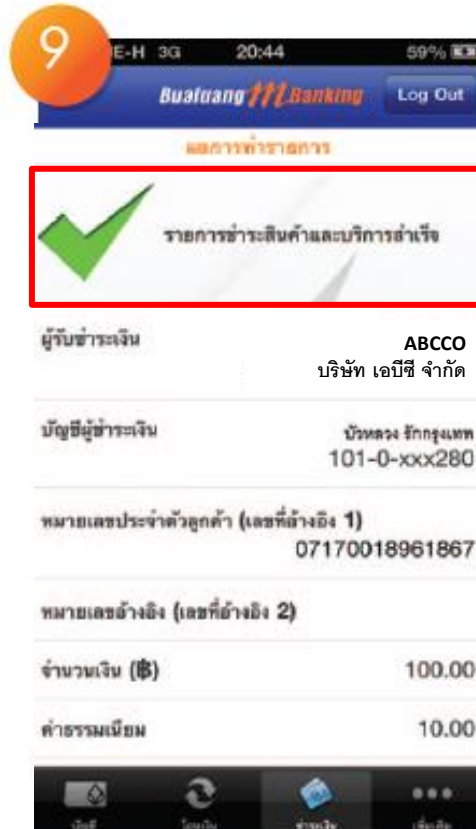


เมื่อทำการสำเร็จ
ลูกค้าจะได้รับ Email
ยืนยันการทำรายการ
ทุกครั้ง

การชำระค่าสินค้าและบริการ - เมนู "ผู้รับชำระเงินอื่น" (1/2)



การชำระค่าสินค้าและบริการ - เมนู "ผู้รับชำระเงินอื่น" (2/2)



- เมื่อทำการชำระเงินสำเร็จ ลูกค้าจะได้รับ Email ยืนยันการทำรายการทุกครั้ง
- ลูกค้าสามารถบันทึกเป็นรายการที่ชื่นชอบได้ (Save favorite)